



PAS BESOIN DE PARTIR LOIN POUR VOYAGER.

DÉCOUVREZ LES RICHESSES
DU PATRIMOINE D'ÎLE-DE-FRANCE
À PORTÉE DE TRAIN AVEC
SNCF TRANSILIEN ET LE STIF.

ÉDITION 2015

Compas de route
Musée de la Marine
Paris

Compas de route Charles PICARD (fabricant),
XVIII^e siècle, Saint-Malo © Musée national de la Marine - P. DANTEC





© Fragonard Parfumeur

LE LIEU IDÉAL POUR SE METTRE AU PARFUM.

EMPRUNTEZ LA LIGNE A,
DESCENDEZ EN GARE D'AUBER
POUR VISITER LE MUSÉE DU PARFUM.

MUSÉE DU PARFUM

9 rue Scribe, 75009 Paris

www.fragonard.com

À environ 5 minutes de marche de la gare d'Auber, ou 10 minutes de la gare Saint-Lazare (lignes J ou L),
ou 10 minutes de la gare de Haussmann Saint-Lazare (ligne E).



RÉPONDEZ À L'APPEL DU MUSÉE DE LA RÉSISTANCE NATIONALE.

EMPRUNTEZ LA LIGNE A,
DESCENDEZ EN GARE DE CHAMPIGNY.

MUSÉE DE LA RÉSISTANCE NATIONALE

Parc Vercors, 88 avenue Marx Dormoy, 94500 Champigny-sur-Marne
www.musee-resistance.com

À environ 23 minutes de marche de la gare ou prendre le bus 208 jusqu'à l'arrêt « Musée de la Résistance »
(trajet d'environ 12 minutes).

PILE, VOUS LE VISITEZ. FACE, VOUS L'ADOREZ.

EMPRUNTEZ LA LIGNE A, DESCENDEZ
EN GARE DE SAINT-GERMAIN-EN-LAYE
POUR VISITER LE MUSÉE
D'ARCHÉOLOGIE NATIONALE.



MUSÉE D'ARCHÉOLOGIE NATIONALE

Place Charles de Gaulle, 78100 Saint-Germain-en-Laye
www.musee-archeologienationale.fr

À environ 3 minutes de marche de la gare.



LE PEINTRE MAURICE DENIS VOUS INVITE CHEZ LUI.

EMPRUNTEZ LA LIGNE A,
DESCENDEZ EN GARE DE
SAINT-GERMAIN-EN-LAYE
POUR VISITER LE MUSÉE
MAURICE DENIS.

MUSÉE DÉPARTEMENTAL MAURICE DENIS

2 bis rue Maurice Denis, 78100 Saint-Germain-en-Laye
www.museemauricedenis.yvelines.fr

À environ 12 minutes de marche de la gare de Saint-Germain-en-Laye,
ou à 22 minutes de marche de la gare de Saint-Germain-en-Laye Bel Air Fourqueux (ligne L).

Maurice DENIS, Madame Ranson au chat, vers 1892. Coll. musée M. Denis © RMN-Grand Palais - Benoît TOUCHARD

PARTEZ FAIRE UN SCEAUX AU PARC.

EMPRUNTEZ LA LIGNE B,
DESCENDEZ EN GARE DE SCEAUX
POUR VISITER LE DOMAINE
DÉPARTEMENTAL.



DOMAINE DÉPARTEMENTAL DE SCEAUX

92330 Sceaux
domaine-de-sceaux.hauts-de-seine.net

À environ 9 minutes de marche de la gare.

© CC92 - Willy LABRIE



DÉCOLLEZ AVEC TRANSILIEN À DESTINATION DU MUSÉE DE L'AIR ET DE L'ESPACE.

EMPRUNTEZ LA LIGNE B,
DESCENDEZ EN GARE DU BOURGET.

MUSÉE DE L'AIR ET DE L'ESPACE

Aéroport de Paris-Le Bourget, 93350 Le Bourget

www.museeairespace.fr

Prendre le bus ligne 152 jusqu'à l'arrêt « Musée de l'Air et de l'Espace » (trajet d'environ 13 minutes).

© Photo Maxime HURIEZ

LA STAR DE PARIS PLUS VERTIGINEUSE QUE JAMAIS.

EMPRUNTEZ LA LIGNE C, DESCENDEZ
EN GARE DE CHAMP DE MARS
POUR DÉCOUVRIR LE NOUVEAU
PLANCHER DE VERRE DE LA TOUR EIFFEL.



© SETE - E. LUVNEC

TOUR EIFFEL

Champ de Mars, 5 avenue Anatole France, 75007 Paris

www.toureiffel.paris

À environ 5 minutes de marche de la gare.



POUR VOUS RENDRE AU MUSÉE DE LA MARINE, PRENEZ LE CAP TRANSILIEN.

EMPRUNTEZ LA LIGNE C,
DESCENDEZ EN GARE DE CHAMP DE MARS.

MUSÉE DE LA MARINE

17 place du Trocadéro, 75116 Paris
www.musee-marine.fr

À environ 10 minutes de marche de la gare.

22 000 M² DE CUBES, COURBES, LIGNES ET VOLUMES.

EMPRUNTEZ LA LIGNE C,
DESCENDEZ EN GARE
DE CHAMP DE MARS
POUR VISITER LA CITÉ DE
L'ARCHITECTURE ET DU PATRIMOINE.



CITÉ DE L'ARCHITECTURE ET DU PATRIMOINE - PALAIS DE CHAILLOT

1 place du Trocadéro, 75116 Paris
www.citechaillot.fr

À environ 10 minutes de marche de la gare.



LE MUSÉE DE LA TOILE DE JOUY VOUS LAISSERA DE BELLES IMPRESSIONS.

EMPRUNTEZ LA LIGNE C, DESCENDEZ
EN GARE DE PETIT JOUY LES LOGES.

4 Lés. 4 parties du monde toile imprimée au colibri, vers 1790
© Musée de la Toile de Jouy - Marc WALTER

MUSÉE DE LA TOILE DE JOUY

54 rue Charles de Gaulle, Château de l'Églantine, 78350 Jouy-en-Josas
www.museedelatoiledejouy.fr

À environ 5 minutes de marche de la gare.

RENDEZ-VOUS AU BUREAU DES CONGÉS PAYÉS.

EMPRUNTEZ LA LIGNE C,
DESCENDEZ EN GARE DE JOUY-EN-JOSAS
POUR VISITER LA MAISON LÉON BLUM.



© MCC - Colombe CLIER

MAISON LÉON BLUM

4 rue Léon Blum, 78350 Jouy-en-Josas
www.jouy-en-josas.fr/maisonblum.aspx

À environ 13 minutes de marche de la gare.

DEVINEZ CE QUI SE CACHE AU MUSÉE DE L'ÉCOLE VÉTÉRINAIRE.

EMPRUNTEZ LA LIGNE D,
DESCENDEZ EN GARE DE
MAISONS-ALFORT ALFORTVILLE.



© Musée Fragonard, École Nationale Vétérinaire d'Alfort

MUSÉE FRAGONARD DE L'ÉCOLE NATIONALE VÉTÉRINAIRE D'ALFORT

7 avenue du Général de Gaulle, 94700 Maisons-Alfort
musee.vet-alfort.fr

À environ 20 minutes de marche de la gare ou prendre le bus 104 jusqu'à l'arrêt « Bouley-École Vétérinaire »
(trajet d'environ 17 minutes).

TRANSILIEN VOUS EMMÈNE VOIR LA LUNE.

EMPRUNTEZ LES LIGNES C OU D,
DESCENDEZ EN GARE DE JUVISY
POUR VISITER L'OBSERVATOIRE
CAMILLE FLAMMARION.



© Société Astronomique de France

OBSERVATOIRE CAMILLE FLAMMARION

32 avenue de la Cour de France, 91260 Juvisy-sur-Orge
www.juvisy.fr/observatoire-camille-flammarion

À environ 20 minutes de marche de la gare ou prendre le bus 285 jusqu'à l'arrêt « Mairie de Juvisy »
(trajet d'environ 10 minutes).

LIGNE D RIS-ORANGIS

LA CHÈVRE DE M. SEGUIN VOUS ATTEND EN GARE DE RIS-ORANGIS.

EMPRUNTEZ LA LIGNE D, DESCENDEZ
EN GARE DE RIS-ORANGIS POUR VISITER
LA MAISON D'ALPHONSE DAUDET.



MAISON D'ALPHONSE DAUDET

33 rue Alphonse Daudet, Champrosay, 91210 Draveil
www.maison-alphonse-daudet.com

À environ 10 minutes de marche de la gare.

LIGNE D LOUVRES

TRANSILIEN VOUS CONDUIT AUX SOURCES DE L'HISTOIRE DE L'ÎLE-DE-FRANCE.

EMPRUNTEZ LA LIGNE D,
DESCENDEZ EN GARE DE LOUVRES
POUR VISITER LE MUSÉE
D'ARCHÉOLOGIE ARCHÉA.



ARCHÉA

56 rue de Paris, 95380 Louvres
www.archea-roissyportedefrance.fr

À environ 8 minutes de marche de la gare.

LIGNE E NOGENT LE PERREUX



AVEC TRANSILIEN, EMBARQUEZ POUR LE MUSÉE DES BORDS DE MARNE.

EMPRUNTEZ LA LIGNE E,
DESCENDEZ EN GARE DE NOGENT LE PERREUX
POUR VISITER LE MUSÉE DE NOGENT-SUR-MARNE.

MUSÉE DE NOGENT-SUR-MARNE

36 boulevard Gallieni, 2^{ème} étage (par l'escalier extérieur), 94130 Nogent-sur-Marne
www.musee-nogentsurmarne.fr

À environ 13 minutes de marche de la gare.

LIGNE E ROSNY-SOUS-BOIS

PARTEZ EN TRAIN FAIRE UN TOUR À CHEVAL.

EMPRUNTEZ LA LIGNE E,
DESCENDEZ EN GARE
DE ROSNY-SOUS-BOIS
POUR DÉCOUVRIR
LE PARC MONTREAU.



PARC MONTREAU

31 boulevard Théophile Sueur, 93100 Montreuil
www.montreuil.fr

À environ 20 minutes de marche de la gare.



FAITES CONNAISSANCE AVEC LES GRANDS-PARENTS DE TRANSILIEN.

EMPRUNTEZ LA LIGNE E,
DESCENDEZ EN GARE DE ROSNY-SOUS-BOIS
POUR VISITER ROSNY-RAIL, MUSÉE DU TRAIN.

MUSÉE DU TRAIN

8 place des Martyrs de la Résistance et de la Déportation, 93110 Rosny-sous-Bois
www.rosny-rail.fr

Le musée est dans la gare.

© Photo Maxime HURIEZ



LE MUSÉE DE LA VIE ROMANTIQUE VOUS DÉVOILE LES SOUVENIRS DE GEORGE SAND : VOUS N'ÊTES PAS PRÈS DE LES OUBLIER.

EMPRUNTEZ LA LIGNE E, DESCENDEZ
EN GARE DE HAUSSMANN SAINT-LAZARE.

MUSÉE DE LA VIE ROMANTIQUE

Hôtel Scheffer-Renan, 16 rue Chaptal, 75009 Paris
www.paris.fr/pratique/musees-expos/musee-de-la-vie-romantique/p5851

À environ 15 minutes de marche de la gare de Haussmann Saint-Lazare, ou 18 minutes de marche de la gare Saint-Lazare (lignes J ou L), ou 19 minutes de marche de la gare d'Auber (ligne A).

Auguste CHARPENTIER, Détail du portrait de George Sand, huile sur toile vers 1837 © Musée de la Vie Romantique - ROGERVIOUJLET



Illustration Maurice TOUSSAINT

LE RENDEZ-VOUS DES BAIGNEURS PARISIENS DEPUIS PLUS D'UN SIÈCLE.

EMPRUNTEZ LA LIGNE H,
DESCENDEZ EN GARE
DE L'ISLE-ADAM PARMAIN
POUR VISITER LA PLAGE FLUVIALE.

PLAGE FLUVIALE DE L'ISLE-ADAM

1 avenue du Général de Gaulle, 95290 L'Isle-Adam
www.tourisme-isle-adam.net

À environ 5 minutes de marche de la gare.



PRENEZ LE CHEMIN DE FER POUR VOUS METTRE AU VERT.

EMPRUNTEZ LA LIGNE H,
DESCENDEZ EN GARE DE SAINT-LEU-LA-FORÊT
POUR DÉCOUVRIR LA FORÊT DE MONTMORENCY.

FORÊT DE MONTMORENCY

95320 Saint-Leu-la-Forêt
www.onf.fr/enforet/montmorency

À environ 28 minutes de marche de la gare.



ICI,
L'ART MÉDIÉVAL
ET L'ART
CONTEMPORAIN
PARTAGENT
LE MÊME TOIT.

EMPRUNTEZ LA LIGNE H,
DESCENDEZ EN GARE DE SAINT-OUEN
L'AUMÔNE POUR VISITER L'ABBAYE
DE MAUBUISSON.

ABBAYE DE MAUBUISSON - SITE D'ART CONTEMPORAIN DU CONSEIL GÉNÉRAL DU VAL D'OISE
Avenue Richard de Tour, 95310 Saint-Ouen l'Aumône
www.valdoise.fr

À environ 10 minutes de marche de la gare.

AU CHÂTEAU D'ÉCOUEN,
LA RENAISSANCE
VOUS ATTEND
DEPUIS CINQ SIÈCLES.

EMPRUNTEZ LA LIGNE H,
DESCENDEZ EN GARE
D'ÉCOUEN ÉZANVILLE.




MUSÉE NATIONAL DE LA RENAISSANCE
Château d'Écouen, 95440 Écouen
www.musee-rennaissance.fr

À environ 15 minutes de marche de la gare ou prendre le bus 269 jusqu'à l'arrêt « Mairie / Château »
(trajet d'environ 5 minutes).

ALLEZ AU MUSÉE DU PLÂTRE, IL NE VOUS LAISSERA PAS DE MARBRE.

EMPRUNTEZ LA LIGNE J,
DESCENDEZ EN GARE
DE CORMEILLES-EN-PARISIS.



© Aux Musées Réunis

AUX MUSÉES RÉUNIS - MUSÉE DU PLÂTRE

31 rue Thibault-Chabrand, 95240 Cormeilles-en-Parisis
www.museedulatre.fr

À environ 15 minutes de marche de la gare.

SI VOUS AIMEZ PISSARRO, VOUS ALLEZ ADORER SES PEINTRES PRÉFÉRÉS.

EMPRUNTEZ LES LIGNES C, H OU J,
DESCENDEZ EN GARE DE PONTOISE
POUR VISITER LE MUSÉE CAMILLE PISSARRO.



D'après Ludovic PIETTE, Le marché aux Légumes, 1877 © Musée de Pontoise

MUSÉE CAMILLE PISSARRO

17 rue du Château, 95000 Pontoise
www.ville-pontoise.fr/content/musee-camille-pissarro

À environ 10 minutes de marche de la gare.

LAISSEZ LES ARTISTES D'AUJOURD'HUI VOUS SURPRENDRE.

EMPRUNTEZ LES LIGNES B OU K,
DESCENDEZ EN GARE D'AULNAY-SOUS-BOIS
POUR VISITER LES EXPOSITIONS
DE L'ESPACE GAINVILLE.



Maéva VERAN, L'escargot gourmand

ESPACE GAINVILLE - GALERIE DE L'ÉCOLE D'ART

22 rue de Sevran, 93600 Aulnay-sous-Bois
www.aulnay-sous-bois.com

Prendre le bus 615 jusqu'à l'arrêt « Vieux pays » (trajet d'environ 10 minutes) puis marcher pendant 5 minutes.

ENEZ VOUS AÉRER AU MUSÉE DE L'ÉVENTAIL.

EMPRUNTEZ LES LIGNES B, D, H OU K,
DESCENDEZ EN GARE DU NORD.



© Musée de l'Éventail

MUSÉE DE L'ÉVENTAIL

2 boulevard de Strasbourg, 75010 Paris
www.annehoguet.fr/musee.htm

À environ 15 minutes de marche de la gare.

PARTEZ VISITER LE MUSÉE DU CHOCOLAT, AVANT OU APRÈS LE GOÛTER.

EMPRUNTEZ LES LIGNES B, D,
H OU K, DESCENDEZ EN
GARE DU NORD.



Chocolatière
en porcelaine
Fin XIX^{ème}

MUSÉE GOURMAND DU CHOCOLAT

28 boulevard de Bonne Nouvelle, 75010 Paris
www.museeduchocolat.fr

À environ 18 minutes de marche de la gare.



UN PÈRE DE LA RÉPUBLIQUE VOUS REÇOIT CHEZ LUI.

EMPRUNTEZ LA LIGNE L, DESCENDEZ EN GARE
DE SÈVRES VILLE-D'AVRAY POUR VISITER
LA MAISON DES JARDIES OÙ VÉCUT GAMBETTA.

MAISON DES JARDIES

14 avenue Gambetta, 92310 Sèvres
maison-jardies.monuments-nationaux.fr

À environ 2 minutes de marche de la gare. Visite uniquement les jeudi et vendredi de 14h30 à 18h30 et un week-end sur deux.

LE DOMAINE
NATIONAL
DE SAINT-CLOUD
DESSINÉ PAR LE NÔTRE
EST AUSSI LE VÔTRE.

EMPRUNTEZ LES LIGNES L OU U,
DESCENDEZ EN GARE DE SAINT-CLOUD.

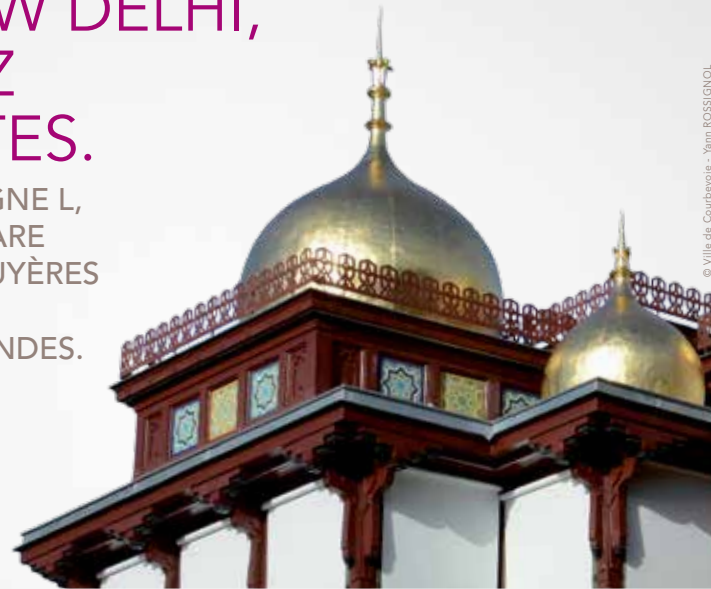


DOMAINE NATIONAL DE SAINT-CLOUD
92210 Saint-Cloud
www.saint-cloud.monuments-nationaux.fr

À environ 10 minutes de marche de la gare.

PARIS-NEW DELHI,
COMPTEZ
20 MINUTES.

EMPRUNTEZ LA LIGNE L,
DESCENDEZ EN GARE
DE BÉCON LES BRUYÈRES
POUR VISITER
LE PAVILLON DES INDES.



PAVILLON DES INDES
142 boulevard Saint-Denis, 92400 Courbevoie
www.ville-courbevoie.fr

À environ 20 minutes de marche de la gare. Visite uniquement sur rendez-vous.

POUR VISITER LA MAISON D'UN GRAND ÉCRIVAIN RUSSE, PRENEZ TRANSILIEN PLUTÔT QUE LE TRANSSIBÉRIEN.

EMPRUNTEZ LA LIGNE L,
DESCENDEZ EN GARE DE BOUGIVAL
POUR VISITER LE MUSÉE TOURGUÉNIEV.



MUSÉE TOURGUÉNIEV

16 rue Ivan Tourguéniev (Route Nationale 13), 78380 Bougival
www.tourgueniev.fr

À environ 25 minutes de marche de la gare.

AU MUSÉE RAMBOLITRAIN, VOUS AUREZ TOUJOURS 10 ANS.

EMPRUNTEZ LA LIGNE N,
DESCENDEZ EN GARE DE RAMBOUILLET.



MUSÉE RAMBOLITRAIN

4 place Jeanne d'Arc, 78120 Rambouillet
www.rambolitrain.com

À environ 12 minutes de marche de la gare.



PARTEZ RENDRE HOMMAGE AUX FORCES DE LA LIBÉRATION DE PARIS.

EMPRUNTEZ LA LIGNE N,
DESCENDEZ EN GARE MONTPARNASSE.

MUSÉE DU GÉNÉRAL LECLERC DE HAUTECLOCQUE ET DE LA LIBÉRATION DE PARIS - MUSÉE JEAN MOULIN
23 allée de la 2^{ème} D.B. (Jardin Atlantique, au-dessus de la gare Montparnasse), 75015 Paris
museesleclercmoulin.paris.fr

À environ 3 minutes de marche de la gare.

© Musée du Général Leclerc de Hauteclocque et de la Libération de Paris - Musée Jean Moulin (Paris Musées)

LE MUSÉE RODIN EST ACCESSIBLE EN TRAIN, ÇA LAISSE PENSEUR.

EMPRUNTEZ LA LIGNE N,
DESCENDEZ EN GARE DE MEUDON.



Le Penseur © Musée Rodin - Jérôme MANOUKIAN

MUSÉE RODIN MEUDON
19 rue Auguste Rodin, 92190 Meudon
www.musee-rodin.fr

À environ 15 minutes de marche de la gare.

LIGNE N GARANCIÈRES LA QUEUE



TRANSILIEN VOUS EMMÈNE PAPILLONNER SOUS LES TROPIQUES.


EMPRUNTEZ LA LIGNE N, DESCENDEZ
EN GARE DE GARANCIÈRES LA QUEUE
POUR VISITER LA SERRE AUX PAPILLONS.

SERRE AUX PAPILLONS

Avenue des Platanes, 78940 La Queue-lez-Yvelines
www.serreauxpapillons.com

À environ 12 minutes de marche de la gare.

LIGNE P LAGNY THORIGNY



Martin-pêcheur - Photo P. KIENZT

POUR DIRE BONJOUR À MARTIN, PRENEZ LA LIGNE P.

EMPRUNTEZ LA LIGNE P, DESCENDEZ
EN GARE DE LAGNY THORIGNY
POUR DÉCOUVRIR LA FORÊT RÉGIONALE
DES VALLIÈRES.

FORÊT RÉGIONALE DES VALLIÈRES

Parking des Combeaux, 226 rue de Claye, 77400 Thorigny-sur-Marne
www.aev-iledefrance.fr

À environ 23 minutes de marche de la gare ou prendre le bus 15 du réseau Pep's jusqu'à l'arrêt « ZA des Vallières »
(trajet d'environ 8 minutes).

SILLONNEZ LE MONDE PAYSAN D'HIER.

EMPRUNTEZ LA LIGNE P,
DESCENDEZ EN GARE
DE LA FERTÉ SOUS JOUARRE
POUR VISITER LE MUSÉE BRIARD.



© Mairie de Jouarre

MUSÉE BRIARD

Rue de la Tour, 77640 Jouarre
www.tourisme-jouarre.com

À environ 15 minutes de marche de la gare.



ARRÊTEZ-VOUS À LAGNY ET DÉCOUVREZ UNE NOUVELLE NUANCE DE L'IMPRESSIONNISME.

EMPRUNTEZ LA LIGNE P, DESCENDEZ EN GARE DE
LAGNY THORIGNY POUR VISITER LE MUSÉE GATIEN BONNET.

MUSÉE GATIEN BONNET

8 cour Pierre Herbin, 77400 Lagny-sur-Marne
www.facebook.com/musee.gatien.bonnet

À environ 10 minutes de marche de la gare.



QUI SERA LE PROCHAIN À MONTER SUR LE TRÔNE ?

EMPRUNTEZ LA LIGNE R,
DESCENDEZ EN GARE
DE FONTAINEBLEAU AVON
POUR VISITER LE CHÂTEAU.

CHÂTEAU DE FONTAINEBLEAU
77300 Fontainebleau
www.chateaufontainebleau.fr

À environ 15 minutes de marche de la gare.



LE MUSÉE DE MELUN SE VISITE SEUL OU EN FAMILLE.

EMPRUNTEZ LES LIGNES D OU R,
DESCENDEZ EN GARE DE MELUN.

MUSÉE DE MELUN
5 rue du Franc Mûrier, 77008 Melun
www.ville-melun.fr/Culture-Loisirs/Musee-d-art-et-d-histoire-de-Melun

À environ 17 minutes de marche de la gare.



ADMIREZ LA PATTE UNIQUE D'UNE PEINTRE ANIMALIÈRE.

EMPRUNTEZ LA LIGNE R,
DESCENDEZ EN GARE DE THOMERY
POUR VISITER LE MUSÉE ROSA BONHEUR.

MUSÉE ROSA BONHEUR

Château de By, 77810 Thomery
systhome.free.fr/musee.php

À environ 20 minutes de marche de la gare.

DÉCOUVREZ LE NID D'UNE GRANDE PLUME.

EMPRUNTEZ LA LIGNE R,
DESCENDEZ EN GARE DE
VULAINES-SUR-SEINE SAMOREAU
POUR VISITER LE MUSÉE DU
POÈTE STÉPHANE MALLARMÉ.



MUSÉE DÉPARTEMENTAL STÉPHANE MALLARMÉ

4 promenade Stéphane Mallarmé, 77870 Vulaines-sur-Seine
www.musee-mallarme.fr

À environ 8 minutes de marche de la gare.



MIGNONNE, ALLONS VOIR SI LA ROSE...

EMPRUNTEZ LES LIGNES U OU L,
DESCENDEZ EN GARE DE PUTEAUX
POUR DÉCOUVRIR LA ROSERAIE
DU PARC LEBAUDY.

ROSERAIE DU PARC LEBAUDY

Île de Puteaux, Allée Georges-Hassoux, 92800 Puteaux
www.puteaux.fr

À environ 17 minutes de marche de la gare.

ICI RÉSONNE L'ÉCHO DE LA FRANCE COMBATTANTE.

EMPRUNTEZ LA LIGNE U,
DESCENDEZ EN GARE DE
SURESNES POUR RENDRE
HOMMAGE AUX FUSILLÉS
DU MONT-VALÉRIEN.



MONT-VALÉRIEN

Avenue du Professeur Léon Bernard, 92150 Suresnes
www.mont-valerien.fr

À environ 7 minutes de marche de la gare.

HAPI : DÉCOUVREZ 600 IDÉES CULTURE ET NATURE POUR SORTIR DE VOTRE NID.

TÉLÉCHARGEZ GRATUITEMENT HAPI
POUR EXPLORER LE PATRIMOINE
D'ÎLE-DE-FRANCE À PORTÉE DE TRAIN.

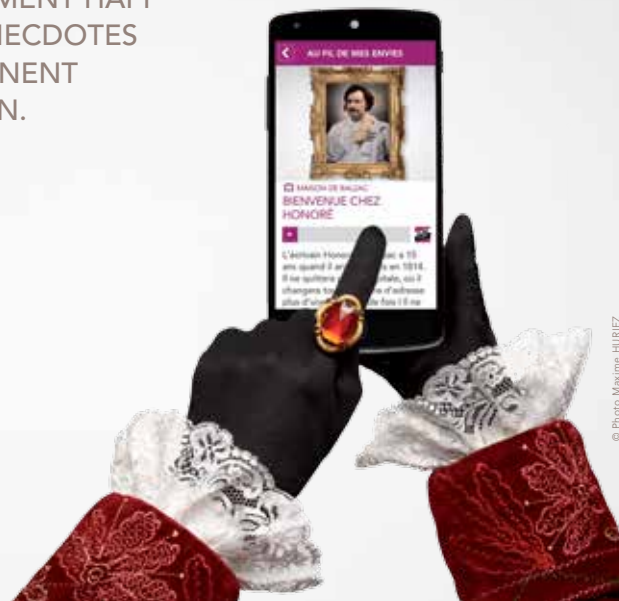


NOUVEAU : APPLICATION HAPI GRATUITE TÉLÉCHARGEABLE SUR



AVEC HAPI, VOYAGEZ DANS L'HISTOIRE LE TEMPS D'UN TRAJET.

TÉLÉCHARGEZ GRATUITEMENT HAPI
POUR DÉCOUVRIR LES ANECDOTES
HISTORIQUES QUI JALONNENT
VOTRE TRAJET QUOTIDIEN.



MERCI À NOS PARTENAIRES FRANCK FERRAND, PARIGRAMME ET CLAMEURS.

PRÉPAREZ VOTRE VOYAGE

Depuis votre téléphone mobile ou votre ordinateur, trouvez votre itinéraire, vos horaires et suivez l'état du trafic.

Pour tous les trains régionaux, nationaux et internationaux :



Appli SNCF
(disponible sur App Store et Google Play)

Pour les transports en Île-de-France :



Transilien.com



Appli SNCF Transilien
(disponible sur App Store et Google Play)



Vianavigo.com



Appli Vianavigo
(disponible sur App Store et Google Play)

LA CARTE NAVIGO PERMET DE VOYAGER À VOLONTÉ, PENSEZ-Y.

DÉCOUVREZ TOUTES LES RICHESSES
DE L'ÎLE-DE-FRANCE À PORTÉE DE TRAIN :
PARCS, FORÊTS, MUSÉES,
CENTRES CULTURELS, CHÂTEAUX...

