



INFO TRAVAUX

PARIS SAINT-LAZARE &
VERSAILLES RIVE DROITE /
SAINT-NOM LA BRETÈCHE



Sud

DE JANVIER À DÉCEMBRE 2021

En 2021, SNCF Transilien continue les travaux sur le réseau ferroviaire ainsi que dans vos gares pour améliorer vos déplacements en train.

Ces chantiers vont nécessiter des interruptions de la circulation sur votre ligne L SUD ou des modifications d'horaires qui impacteront vos trajets cette année.

LES JOURNÉES ET WEEK-ENDS

| JANV. | | | | | | |
|-------|----|----|----|----|----|----|
| L | M | M | J | V | S | D |
| | | | 1 | 2 | 3 | |
| 4 | 5 | 6 | 7 | 8 | 9 | 10 |
| 11 | 12 | 13 | 14 | 15 | 16 | 17 |
| 18 | 19 | 20 | 21 | 22 | 23 | 24 |
| 25 | 26 | 27 | 28 | 29 | 30 | 31 |

| FÉV. | | | | | | |
|------|----|----|----|----|----|----|
| L | M | M | J | V | S | D |
| 1 | 2 | 3 | 4 | 5 | 6 | 7 |
| 8 | 9 | 10 | 11 | 12 | 13 | 14 |
| 15 | 16 | 17 | 18 | 19 | 20 | 21 |
| 22 | 23 | 24 | 25 | 26 | 27 | 28 |

| MARS | | | | | | |
|------|----|----|----|----|----|----|
| L | M | M | J | V | S | D |
| 1 | 2 | 3 | 4 | 5 | 6 | 7 |
| 8 | 9 | 10 | 11 | 12 | 13 | 14 |
| 15 | 16 | 17 | 18 | 19 | 20 | 21 |
| 22 | 23 | 24 | 25 | 26 | 27 | 28 |
| 29 | 30 | 31 | | | | |

| AVRIL | | | | | | |
|-------|----|----|----|----|----|----|
| L | M | M | J | V | S | D |
| | | | 1 | 2 | 3 | 4 |
| 5 | 6 | 7 | 8 | 9 | 10 | 11 |
| 12 | 13 | 14 | 15 | 16 | 17 | 18 |
| 19 | 20 | 21 | 22 | 23 | 24 | 25 |
| 26 | 27 | 28 | 29 | 30 | | |

| MAI | | | | | | |
|-----|----|----|----|----|----|----|
| L | M | M | J | V | S | D |
| | | | | | 1 | 2 |
| 3 | 4 | 5 | 6 | 7 | 8 | 9 |
| 10 | 11 | 12 | 13 | 14 | 15 | 16 |
| 17 | 18 | 19 | 20 | 21 | 22 | 23 |
| 24 | 25 | 26 | 27 | 28 | 29 | 30 |
| 31 | | | | | | |

| JUIN | | | | | | |
|------|----|----|----|----|----|----|
| L | M | M | J | V | S | D |
| | | | 1 | 2 | 3 | 4 |
| 5 | 6 | 7 | 8 | 9 | 10 | 11 |
| 12 | 13 | 14 | 15 | 16 | 17 | 18 |
| 19 | 20 | 21 | 22 | 23 | 24 | 25 |
| 26 | 27 | 28 | 29 | 30 | | |

| JUIL. | | | | | | |
|-------|----|----|----|----|----|----|
| L | M | M | J | V | S | D |
| | | | 1 | 2 | 3 | 4 |
| 5 | 6 | 7 | 8 | 9 | 10 | 11 |
| 12 | 13 | 14 | 15 | 16 | 17 | 18 |
| 19 | 20 | 21 | 22 | 23 | 24 | 25 |
| 26 | 27 | 28 | 29 | 30 | 31 | |

| AOÛT | | | | | | |
|------|----|----|----|----|----|----|
| L | M | M | J | V | S | D |
| | | | | | | 1 |
| 2 | 3 | 4 | 5 | 6 | 7 | 8 |
| 9 | 10 | 11 | 12 | 13 | 14 | 15 |
| 16 | 17 | 18 | 19 | 20 | 21 | 22 |
| 23 | 24 | 25 | 26 | 27 | 28 | 29 |
| 30 | 31 | | | | | |

| SEPT. | | | | | | |
|-------|----|----|----|----|----|----|
| L | M | M | J | V | S | D |
| | | | 1 | 2 | 3 | 4 |
| 5 | 6 | 7 | 8 | 9 | 10 | 11 |
| 12 | 13 | 14 | 15 | 16 | 17 | 18 |
| 19 | 20 | 21 | 22 | 23 | 24 | 25 |
| 26 | 27 | 28 | 29 | 30 | | |

| OCT. | | | | | | |
|------|----|----|----|----|----|----|
| L | M | M | J | V | S | D |
| | | | 1 | 2 | 3 | |
| 4 | 5 | 6 | 7 | 8 | 9 | 10 |
| 11 | 12 | 13 | 14 | 15 | 16 | 17 |
| 18 | 19 | 20 | 21 | 22 | 23 | 24 |
| 25 | 26 | 27 | 28 | 29 | 30 | 31 |

| NOV. | | | | | | |
|------|----|----|----|----|----|----|
| L | M | M | J | V | S | D |
| 1 | 2 | 3 | 4 | 5 | 6 | 7 |
| 8 | 9 | 10 | 11 | 12 | 13 | 14 |
| 15 | 16 | 17 | 18 | 19 | 20 | 21 |
| 22 | 23 | 24 | 25 | 26 | 27 | 28 |
| 29 | 30 | | | | | |

| DÉC. | | | | | | |
|------|----|----|----|----|----|----|
| L | M | M | J | V | S | D |
| | | | 1 | 2 | 3 | 4 |
| 5 | 6 | 7 | 8 | 9 | 10 | 11 |
| 12 | 13 | 14 | 15 | 16 | 17 | 18 |
| 19 | 20 | 21 | 22 | 23 | 24 | 25 |
| 26 | 27 | 28 | 29 | 30 | 31 | |

Dates susceptibles d'évoluer

Ces travaux sont de 3 natures :

- L'aménagement des gares
- La rénovation et la maintenance du réseau
- La modernisation des infrastructures ferroviaire

LES SOIRÉES

| JANV. | | | | | | |
|-------|----|----|----|----|----|----|
| L | M | M | J | V | S | D |
| | | | 1 | 2 | 3 | |
| 4 | 5 | 6 | 7 | 8 | 9 | 10 |
| 11 | 12 | 13 | 14 | 15 | 16 | 17 |
| 18 | 19 | 20 | 21 | 22 | 23 | 24 |
| 25 | 26 | 27 | 28 | 29 | 30 | 31 |

| FÉV. | | | | | | |
|------|----|----|----|----|----|----|
| L | M | M | J | V | S | D |
| 1 | 2 | 3 | 4 | 5 | 6 | 7 |
| 8 | 9 | 10 | 11 | 12 | 13 | 14 |
| 15 | 16 | 17 | 18 | 19 | 20 | 21 |
| 22 | 23 | 24 | 25 | 26 | 27 | 28 |

| MARS | | | | | | |
|------|----|----|----|----|----|----|
| L | M | M | J | V | S | D |
| 1 | 2 | 3 | 4 | 5 | 6 | 7 |
| 8 | 9 | 10 | 11 | 12 | 13 | 14 |
| 15 | 16 | 17 | 18 | 19 | 20 | 21 |
| 22 | 23 | 24 | 25 | 26 | 27 | 28 |
| 29 | 30 | 31 | | | | |

| AVRIL | | | | | | |
|-------|----|----|----|----|----|----|
| L | M | M | J | V | S | D |
| | 1 | 2 | 3 | 4 | | |
| 5 | 6 | 7 | 8 | 9 | 10 | 11 |
| 12 | 13 | 14 | 15 | 16 | 17 | 18 |
| 19 | 20 | 21 | 22 | 23 | 24 | 25 |
| 26 | 27 | 28 | 29 | 30 | | |

| MAI | | | | | | |
|-----|----|----|----|----|----|----|
| L | M | M | J | V | S | D |
| | | | | 1 | 2 | |
| 3 | 4 | 5 | 6 | 7 | 8 | 9 |
| 10 | 11 | 12 | 13 | 14 | 15 | 16 |
| 17 | 18 | 19 | 20 | 21 | 22 | 23 |
| 24 | 25 | 26 | 27 | 28 | 29 | 30 |
| 31 | | | | | | |

| JUIN | | | | | | |
|------|----|----|----|----|----|----|
| L | M | M | J | V | S | D |
| | 1 | 2 | 3 | 4 | 5 | 6 |
| 7 | 8 | 9 | 10 | 11 | 12 | 13 |
| 14 | 15 | 16 | 17 | 18 | 19 | 20 |
| 21 | 22 | 23 | 24 | 25 | 26 | 27 |
| 28 | 29 | 30 | 31 | | | |

| JUIL. | | | | | | |
|-------|----|----|----|----|----|----|
| L | M | M | J | V | S | D |
| | 1 | 2 | 3 | 4 | | |
| 5 | 6 | 7 | 8 | 9 | 10 | 11 |
| 12 | 13 | 14 | 15 | 16 | 17 | 18 |
| 19 | 20 | 21 | 22 | 23 | 24 | 25 |
| 26 | 27 | 28 | 29 | 30 | 31 | |

| AOÛT | | | | | | |
|------|----|----|----|----|----|----|
| L | M | M | J | V | S | D |
| | | | | | | 1 |
| 2 | 3 | 4 | 5 | 6 | 7 | 8 |
| 9 | 10 | 11 | 12 | 13 | 14 | 15 |
| 16 | 17 | 18 | 19 | 20 | 21 | 22 |
| 23 | 24 | 25 | 26 | 27 | 28 | 29 |
| 30 | 31 | | | | | |

| SEPT. | | | | | | |
|-------|----|----|----|----|----|----|
| L | M | M | J | V | S | D |
| | 1 | 2 | 3 | 4 | 5 | |
| 6 | 7 | 8 | 9 | 10 | 11 | 12 |
| 13 | 14 | 15 | 16 | 17 | 18 | 19 |
| 20 | 21 | 22 | 23 | 24 | 25 | 26 |
| 27 | 28 | 29 | 30 | | | |

| OCT. | | | | | | |
|------|----|----|----|----|----|----|
| L | M | M | J | V | S | D |
| | 1 | 2 | 3 | | | |
| 4 | 5 | 6 | 7 | 8 | 9 | 10 |
| 11 | 12 | 13 | 14 | 15 | 16 | 17 |
| 18 | 19 | 20 | 21 | 22 | 23 | 24 |
| 25 | 26 | 27 | 28 | 29 | 30 | 31 |

| NOV. | | | | | | |
|------|----|----|----|----|----|----|
| L | M | M | J | V | S | D |
| 1 | 2 | 3 | 4 | 5 | 6 | 7 |
| 8 | 9 | 10 | 11 | 12 | 13 | 14 |
| 15 | 16 | 17 | 18 | 19 | 20 | 21 |
| 22 | 23 | 24 | 25 | 26 | 27 | 28 |
| 29 | 30 | | | | | |

| DÉC. | | | | | | |
|------|----|----|----|----|----|----|
| L | M | M | J | V | S | D |
| | | 1 | 2 | 3 | 4 | 5 |
| 6 | 7 | 8 | 9 | 10 | 11 | 12 |
| 13 | 14 | 15 | 16 | 17 | 18 | 19 |
| 20 | 21 | 22 | 23 | 24 | 25 | 26 |
| 27 | 28 | 29 | 30 | 31 | | |

ZOOM SUR LES TRAVAUX DE MODERNISATION DE VOS GARES...

En 2021, SNCF Transilien continue sa **politique de mise en accessibilité** du réseau de transport collectif et des gares d'Île-de-France à l'ensemble des personnes à mobilité réduite.

Ce programme de travaux est financé à **25%** par la Région Île-de-France, **25%** par la SNCF et **50%** par Île-de-France Mobilités.

> **Notre objectif ?** Rendre le voyage en train accessible pour toutes les personnes à mobilité réduite - personnes en situation de handicap, âgées, avec des bagages, femmes enceintes, touristes.

> **Comment ?** Toute l'année, le soir en semaine, la journée et les week-ends, des travaux sont réalisés pour faciliter vos déplacements dans les gares de la ligne L. Ces travaux peuvent inclure l'installation d'aménagements tels que des escaliers mécaniques, ascenseurs, portes automatiques, bandes d'éveil à la vigilance, bornes sonores, etc.

Durant cette période, nous maintenons l'accès en gare et son exploitation en toute sécurité pour les voyageurs.

> **Quel délai ?** En moyenne, la phase travaux dure entre 1 à 2 ans (hors période test). Ce délai varie selon la complexité du chantier.

3 MOIS,

c'est la durée minimale des tests entre l'installation d'un aménagement et sa mise en service.



Sur une année, environ

30 travaux sont réalisés en simultanés.



> LES AMÉNAGEMENTS PRÉVUS POUR 2021

PUTEAUX



Été 2021

- Rénovation complète des quais,
- Remplacement d'un escalier mécanique,
- Installation d'ascenseurs,
- Rénovation complète du bâtiment voyageurs.



LOUVECIENNES



Fin 2021

- Installation d'ascenseurs,
- Amélioration de la signalétique et de l'éclairage,
- Installation de balises sonores pour les personnes mal ou non-voyantes,
- Installation de bornes d'alarmes d'urgences pour la mise en contact d'un agent,
- Rénovation des quais,
- Création d'un nouvel abri de quai.



LA CELLE SAINT-CLOUD



Fin 2021

- Rénovation des quais,
- Remplacement de la passerelle existante avec mise en place d'une passerelle provisoire durant les travaux,
- Installation d'ascenseurs.

> AMÉNAGEMENTS MAJEURS PRÉVUS

PONT CARDINET

- Installation d'ascenseurs et d'escalators.

CLICHY LEVALLOIS

- Création d'un souterrain.

LIGNE FERMÉE EN SEMAINE

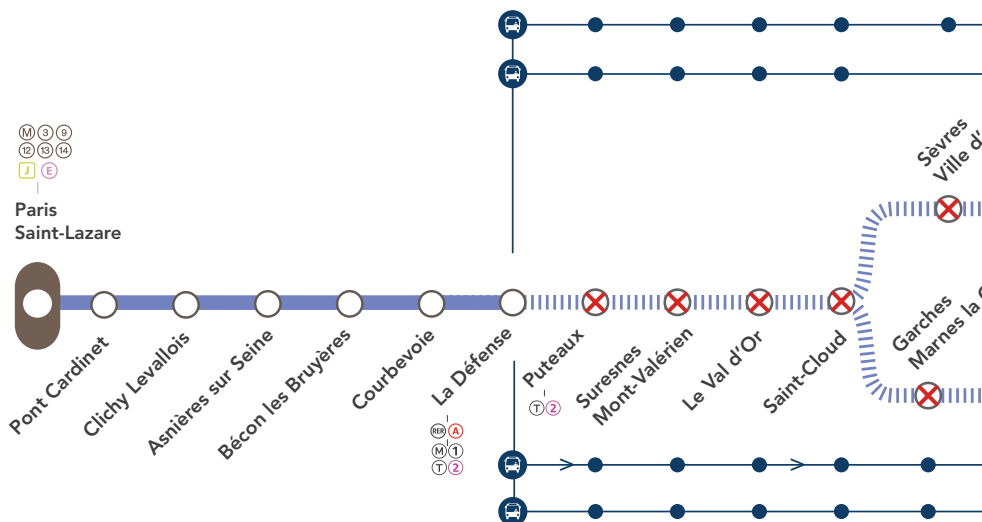
- ENTRE LA DÉFENSE & VERSAILLES RIVE DROITE
- ENTRE LA DÉFENSE & SAINT-NOM LA BRETÈCHE

| JANV. | | | | | | |
|-------|----|----|----|----|----|----|
| L | M | M | J | V | S | D |
| | | | | 1 | 2 | 3 |
| 4 | 5 | 6 | 7 | 8 | 9 | 10 |
| 11 | 12 | 13 | 14 | 15 | 16 | 17 |
| 18 | 19 | 20 | 21 | 22 | 23 | 24 |
| 25 | 26 | 27 | 28 | 29 | 30 | 31 |

| FEV. | | | | | | |
|------|----|----|----|----|----|----|
| L | M | M | J | V | S | D |
| 1 | 2 | 3 | 4 | 5 | 6 | 7 |
| 8 | 9 | 10 | 11 | 12 | 13 | 14 |
| 15 | 16 | 17 | 18 | 19 | 20 | 21 |
| 22 | 23 | 24 | 25 | 26 | 27 | 28 |



| MARS | | | | | | |
|------|----|----|----|----|----|----|
| L | M | M | J | V | S | D |
| 1 | 2 | 3 | 4 | 5 | 6 | 7 |
| 8 | 9 | 10 | 11 | 12 | 13 | 14 |
| 15 | 16 | 17 | 18 | 19 | 20 | 21 |
| 22 | 23 | 24 | 25 | 26 | 27 | 28 |
| 29 | 30 | 31 | | | | |

| M | | | | | | |
|----|----|----|----|----|----|----|
| L | M | M | J | V | S | D |
| | | | | | | |
| 3 | 4 | 5 | 6 | 7 | 8 | 9 |
| 10 | 11 | 12 | 13 | 14 | 15 | 16 |
| 17 | 18 | 19 | 20 | 21 | 22 | 23 |
| 24 | 25 | 26 | 27 | 28 | 29 | 30 |
| 31 | | | | | | |



NOS CONSEILS

Au départ de Paris Saint-Lazare, pour vous rendre dans les gares :

- Entre **La Défense** & **Saint-Cloud** : prendre les  en direction de Versailles Rive Droite, Saint-Nom la Bretèche ou La Celle Saint-Cloud.
- Entre **Saint-Cloud** & **Versailles** : emprunter la ligne **L SUD** jusqu'à **la Défense** puis prendre le  omnibus direction Versailles Rive Droite.

AI

| | |
|----|----|
| 1 | 2 |
| 5 | 6 |
| 7 | 8 |
| 9 | 13 |
| 14 | 15 |
| 16 | 20 |
| 21 | 22 |
| 23 | 27 |
| 28 | 29 |
| 30 | |

JUIN

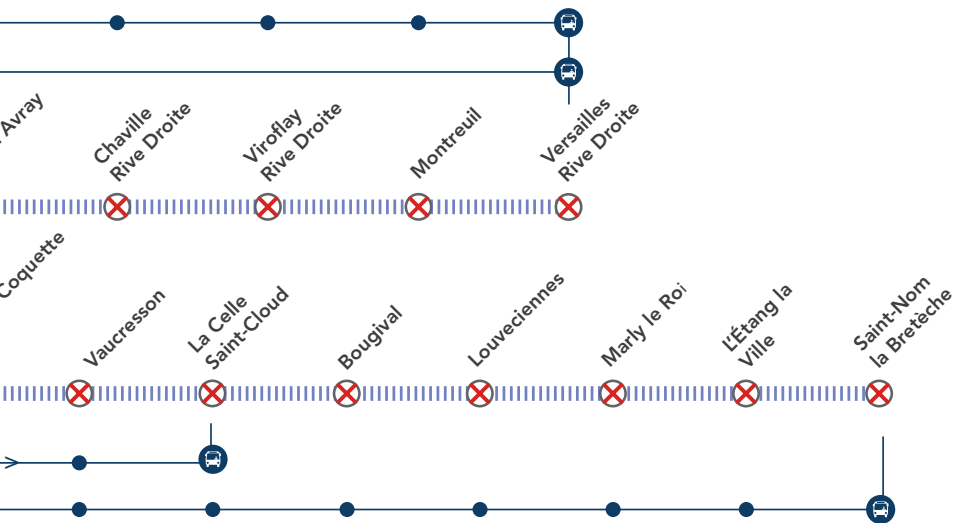
| L | M | M | J | V | S | D |
|----|----|----|----|----|----|----|
| | 1 | 2 | 3 | 4 | 5 | 6 |
| 7 | 8 | 9 | 10 | 11 | 12 | 13 |
| 14 | 15 | 16 | 17 | 18 | 19 | 20 |
| 21 | 22 | 23 | 24 | 25 | 26 | 27 |
| 28 | 29 | 30 | | | | |



SEPT.




| L | M | M | J | V | S | D |
|----|----|----|----|----|----|----|
| | 1 | 2 | 3 | 4 | 5 | |
| 6 | 7 | 8 | 9 | 10 | 11 | 12 |
| 13 | 14 | 15 | 16 | 17 | 18 | 19 |
| 20 | 21 | 22 | 23 | 24 | 25 | 26 |
| 27 | 28 | 29 | 30 | | | |

OCT.

| L | M | M | J | V | S | D |
|----|----|----|----|----|----|----|
| | | | | 1 | 2 | 3 |
| 4 | 5 | 6 | 7 | 8 | 9 | 10 |
| 11 | 12 | 13 | 14 | 15 | 16 | 17 |
| 18 | 19 | 20 | 21 | 22 | 23 | 24 |
| 25 | 26 | 27 | 28 | 29 | 30 | 31 |



⊗ Gare non desservie en train | - - - - - Aucun train ligne  |  Bus de remplacement SNCF

- Pour **Versailles Rive Droite** : emprunter la ligne **L SUD** jusqu'à La Défense puis prendre le  semi-direct.
- Entre **Saint-Cloud** & **La Celle Saint-Cloud** : prendre le  omnibus direction La Celle Saint-Cloud ou Saint-Nom la Bretèche.
- De **La Celle Saint-Cloud** & **Saint-Nom la Bretèche** : prendre le  omnibus direction Saint-Nom la Bretèche.

LIGNE **L** FERMÉE EN SEMAINE

ENTRE PARIS SAINT-LAZARE & LA DÉFENSE

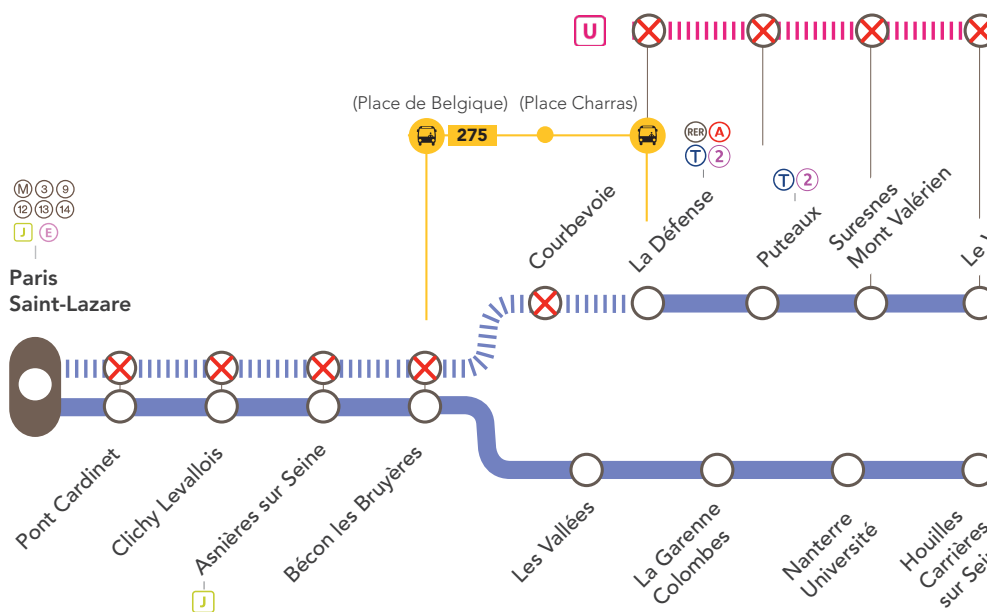
LIGNE **U** FERMÉE EN SEMAINE

ENTRE LA DÉFENSE & LA VERRIÈRE

| JANV. | | | | | | |
|-------|----|----|----|----|----|----|
| L | M | M | J | V | S | D |
| | | | | 1 | 2 | 3 |
| 4 | 5 | 6 | 7 | 8 | 9 | 10 |
| 11 | 12 | 13 | 14 | 15 | 16 | 17 |
| 18 | 19 | 20 | 21 | 22 | 23 | 24 |
| 25 | 26 | 27 | 28 | 29 | 30 | 31 |

| FEV. | | | | | | |
|------|----|----|----|----|----|----|
| L | M | M | J | V | S | D |
| 1 | 2 | 3 | 4 | 5 | 6 | 7 |
| 8 | 9 | 10 | 11 | 12 | 13 | 14 |
| 15 | 16 | 17 | 18 | 19 | 20 | 21 |
| 22 | 23 | 24 | 25 | 26 | 27 | 28 |

| AVRIL | | | | | | |
|-------|----|----|----|----|----|----|
| L | M | M | J | V | S | D |
| | | | 1 | 2 | 3 | 4 |
| 5 | 6 | 7 | 8 | 9 | 10 | 11 |
| 12 | 13 | 14 | 15 | 16 | 17 | 18 |
| 19 | 20 | 21 | 22 | 23 | 24 | 25 |
| 26 | 27 | 28 | 29 | 30 | | |



NOS CONSEILS

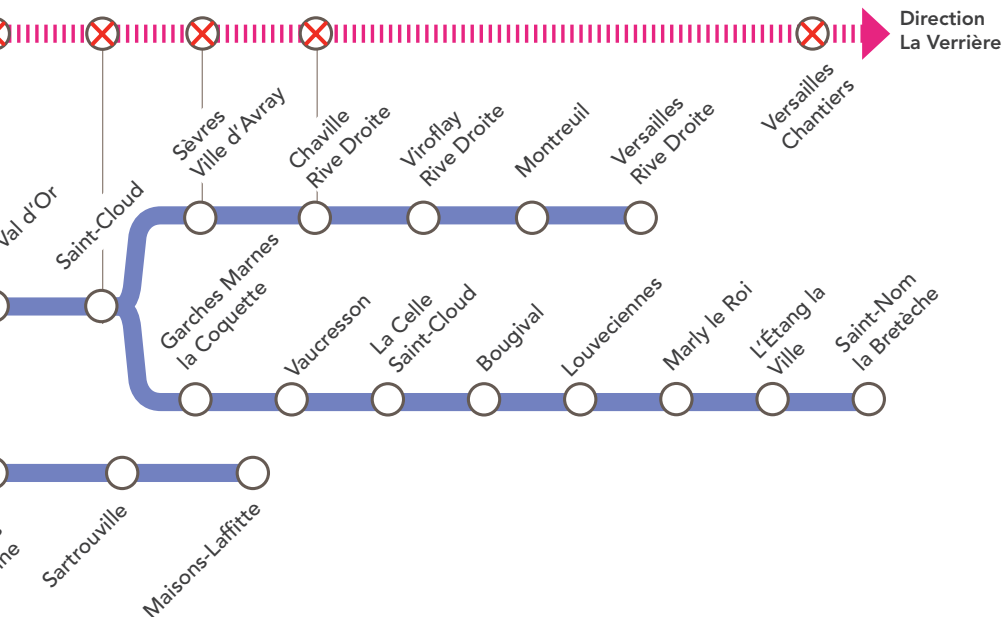
Au départ de Paris Saint-Lazare, pour vous rendre dans les gares :

- Entre Paris Saint-Lazare & Bécon les Bruyères : prendre la ligne **L NORD** direction Nanterre Université / Maisons-Laffitte.

| JUN | | | | | | |
|-----|----|----|----|----|----|----|
| L | M | M | J | V | S | D |
| | 1 | 2 | 3 | 4 | 5 | 6 |
| 7 | 8 | 9 | 10 | 11 | 12 | 13 |
| 14 | 15 | 16 | 17 | 18 | 19 | 20 |
| 21 | 22 | 23 | 24 | 25 | 26 | 27 |
| 28 | 29 | 30 | | | | |

| JUIL. | | | | | | |
|-------|----|----|----|----|----|----|
| L | M | M | J | V | S | D |
| | 1 | 2 | 3 | 4 | | |
| 5 | 6 | 7 | 8 | 9 | 10 | 11 |
| 12 | 13 | 14 | 15 | 16 | 17 | 18 |
| 19 | 20 | 21 | 22 | 23 | 24 | 25 |
| 26 | 27 | 28 | 29 | 30 | 31 | |

| DÉC. | | | | | | |
|------|----|----|----|----|----|----|
| L | M | M | J | V | S | D |
| | 1 | 2 | 3 | 4 | 5 | |
| 6 | 7 | 8 | 9 | 10 | 11 | 12 |
| 13 | 14 | 15 | 16 | 17 | 18 | 19 |
| 20 | 21 | 22 | 23 | 24 | 25 | 26 |
| 27 | 28 | 29 | 30 | 31 | | |



✗ Gare non desservie en train |
 ||| Aucun train de la ligne L |
 R Renforcement de ligne régulière

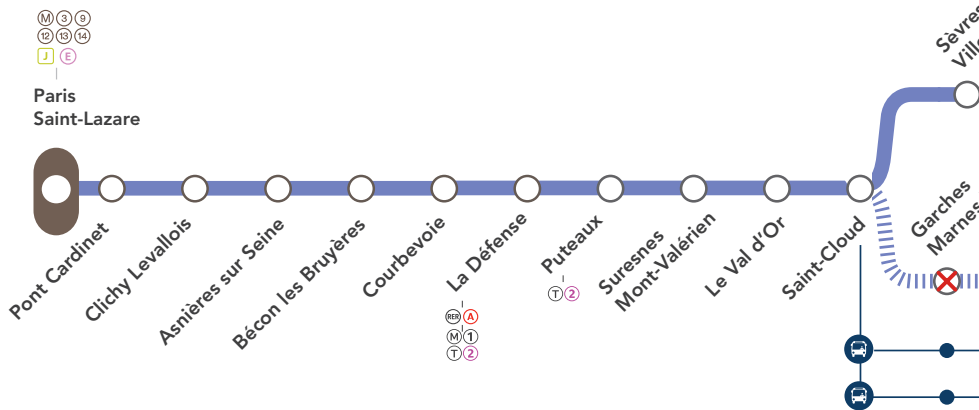
- De **Bécon les Bruyères & La Défense** : emprunter la ligne **L NORD** direction Nanterre Université / Maisons-Laffitte jusqu'à Bécon les Bruyères puis prendre le R **275** .

LIGNE FERMÉE EN SEMAINE

ENTRE SAINT-CLOUD & SAINT-NOM LA BRETÈCHE

| MARS | | | | | | |
|------|----|----|----|----|----|----|
| L | M | M | J | V | S | D |
| 1 | 2 | 3 | 4 | 5 | 6 | 7 |
| 8 | 9 | 10 | 11 | 12 | 13 | 14 |
| 15 | 16 | 17 | 18 | 19 | 20 | 21 |
| 22 | 23 | 24 | 25 | 26 | 27 | 28 |
| 29 | 30 | 31 | | | | |

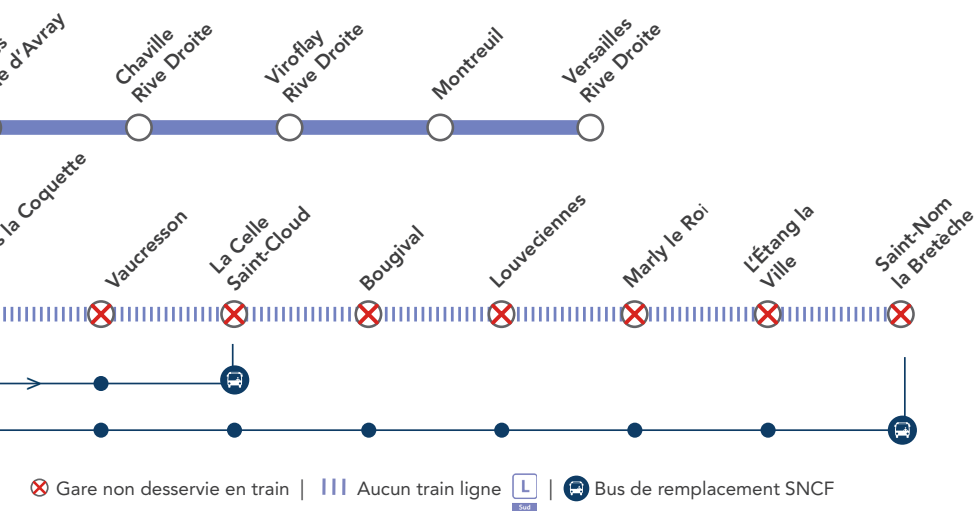
| AVRIL | | | | | | |
|-------|----|----|----|----|----|----|
| L | M | M | J | V | S | D |
| | | | 1 | 2 | 3 | 4 |
| 5 | 6 | 7 | 8 | 9 | 10 | 11 |
| 12 | 13 | 14 | 15 | 16 | 17 | 18 |
| 19 | 20 | 21 | 22 | 23 | 24 | 25 |
| 26 | 27 | 28 | 29 | 30 | | |




NOS CONSEILS

Au départ de Paris Saint-Lazare, pour vous rendre dans les gares :

- Entre **Saint-Cloud & La Celle Saint-Cloud** : emprunter la ligne **L SUD** jusqu'à Saint-Cloud puis prendre le  en direction de La Celle Saint-Cloud ou Saint-Nom la Bretèche.



- Entre **La Celle Saint-Cloud** & **Saint-Nom la Bretèche**, emprunter la ligne **L SUD** jusqu'à Saint-Cloud puis prendre le  en direction de Saint-Nom la Bretèche.

LIGNE FERMÉE EN SEMAINE

- ENTRE SAINT-CLOUD & VERSAILLES RIVE DROITE
- ENTRE SAINT-CLOUD & SAINT-NOM LA BRETÈCHE

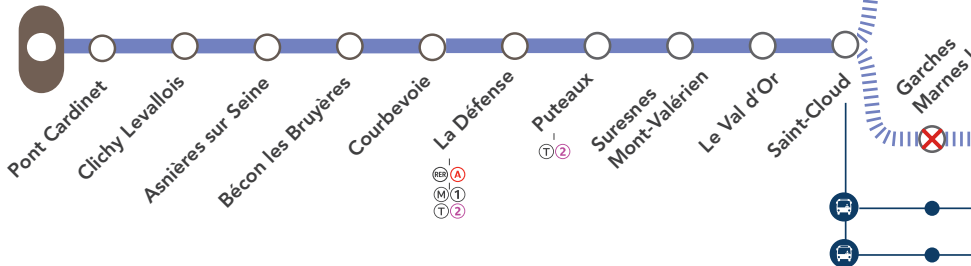
| AOÛT | | | | | | |
|------|----|----|----|----|----|----|
| L | M | M | J | V | S | D |
| | | | | | | 1 |
| 2 | 3 | 4 | 5 | 6 | 7 | 8 |
| 9 | 10 | 11 | 12 | 13 | 14 | 15 |
| 16 | 17 | 18 | 19 | 20 | 21 | 22 |
| 23 | 24 | 25 | 26 | 27 | 28 | 29 |
| 30 | 31 | | | | | |

| SEPT. | | | | | | |
|-------|----|----|----|----|----|----|
| L | M | M | J | V | S | D |
| | 1 | 2 | 3 | 4 | 5 | |
| 6 | 7 | 8 | 9 | 10 | 11 | 12 |
| 13 | 14 | 15 | 16 | 17 | 18 | 19 |
| 20 | 21 | 22 | 23 | 24 | 25 | 26 |
| 27 | 28 | 29 | 30 | | | |

| DÉC. | | | | | | |
|------|----|----|----|----|----|----|
| L | M | M | J | V | S | D |
| | 1 | 2 | 3 | 4 | 5 | |
| 6 | 7 | 8 | 9 | 10 | 11 | 12 |
| 13 | 14 | 15 | 16 | 17 | 18 | 19 |
| 20 | 21 | 22 | 23 | 24 | 25 | 26 |
| 27 | 28 | 29 | 30 | 31 | | |





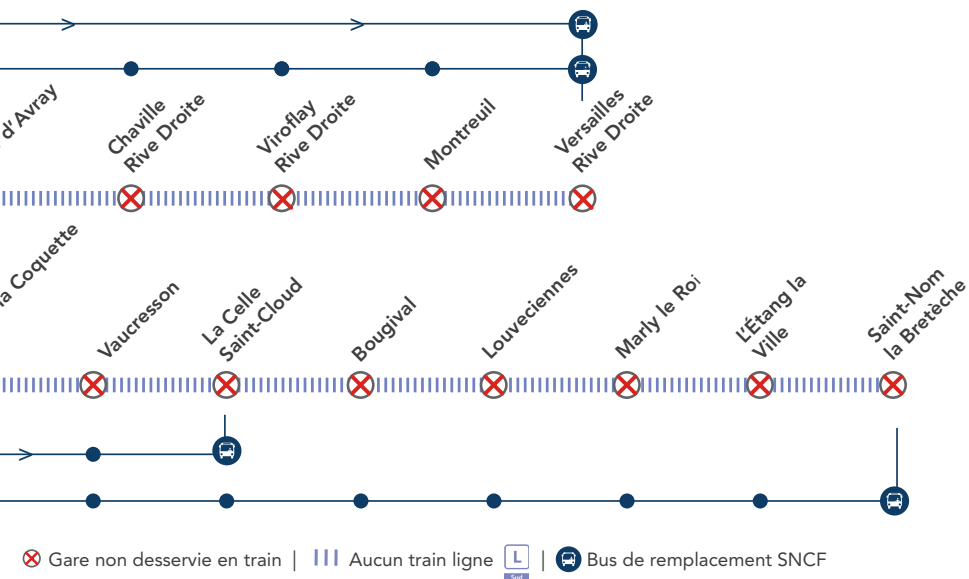
Paris
Saint-Lazare



NOS CONSEILS

Au départ de Paris Saint-Lazare, pour vous rendre dans les gares :

- Entre **Saint-Cloud & Versailles Rive Droite** : emprunter la ligne **L SUD** jusqu'à Saint-Cloud puis prendre le  omnibus en direction de Versailles Rive Droite.
- De **Versailles Rive Droite** : emprunter la ligne **L SUD** jusqu'à Saint-Cloud puis prendre le  direct en direction de Versailles Rive Droite.



- De **Garches Marnes la Coquette**, **Vaucresson**, **la Celle Saint-Cloud** : emprunter la ligne **L SUD** jusqu'à Saint-Cloud puis prendre le 🚌 en direction de La Celle Saint-Cloud ou Saint-Nom la Bretèche.
- Entre **La Celle Saint-Cloud** & **Saint-Nom la Bretèche** : emprunter la ligne **L SUD** jusqu'à Saint-Cloud puis prendre le 🚌 en direction de Saint-Nom la Bretèche.

LIGNE FERMÉE LE WEEK-END

Sud

ENTRE SAINT-CLOUD & SAINT-NOM LA BRETÈCHE

FEV.

L M M J V S D

| | | | | | | |
|----|----|----|----|----|----|----|
| 1 | 2 | 3 | 4 | 5 | 6 | 7 |
| 8 | 9 | 10 | 11 | 12 | 13 | 14 |
| 15 | 16 | 17 | 18 | 19 | 20 | 21 |
| 22 | 23 | 24 | 25 | 26 | 27 | 28 |

MARS

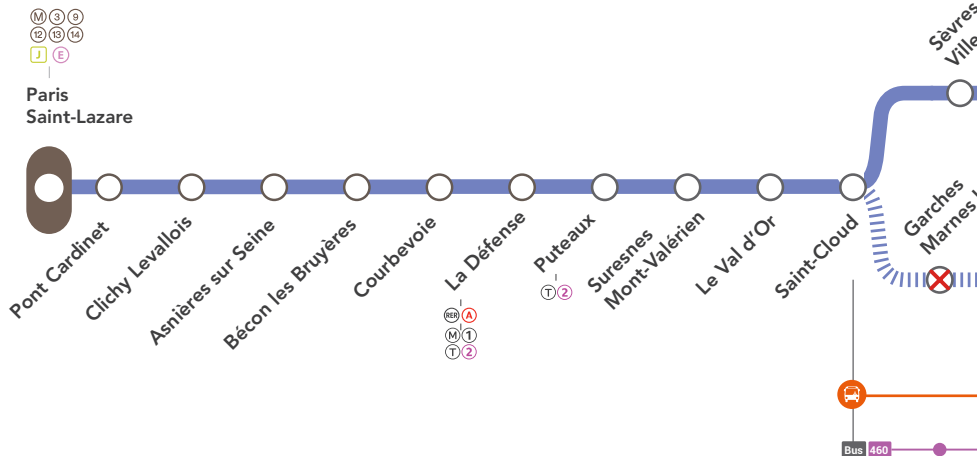
L M M J V S D

| | | | | | | |
|----|----|----|----|----|----|----|
| 1 | 2 | 3 | 4 | 5 | 6 | 7 |
| 8 | 9 | 10 | 11 | 12 | 13 | 14 |
| 15 | 16 | 17 | 18 | 19 | 20 | 21 |
| 22 | 23 | 24 | 25 | 26 | 27 | 28 |
| 29 | 30 | 31 | | | | |

MAI




J V S D

| | | | | | | |
|----|----|----|----|----|----|----|
| | | | | | 1 | 2 |
| 3 | 4 | 5 | 6 | 7 | 8 | 9 |
| 10 | 11 | 12 | 13 | 14 | 15 | 16 |
| 17 | 18 | 19 | 20 | 21 | 22 | 23 |
| 24 | 25 | 26 | 27 | 28 | 29 | 30 |
| 31 | | | | | | |




NOS CONSEILS

Au départ de Paris Saint-Lazare, pour vous rendre dans les gares :

- De **Garches Marnes la Coquette & Vauresson** : emprunter la ligne **L SUD** jusqu'à Saint-Cloud, puis le  **Bus 460** .
- De **La Celle Saint-Cloud**: emprunter la ligne **L SUD** jusqu'à Saint-Cloud, puis le  **Bus 460** ou le  en direction de l'Étang la Ville.



⊗ Gare non desservie en train | - - - - - Aucun train ligne  Bus de remplacement SNCF

- Entre **La Celle Saint-Cloud** & **L'Étang la Ville** : emprunter la ligne **L SUD** jusqu'à Saint-Cloud, puis le  en direction de L'Étang la Ville.
- De **Marly le Roi** : emprunter le **RER A** jusqu'à Saint-Germain-en-Laye, puis prendre le  en direction de la Gare de Marly le Roi.
- De **Saint-Nom la Bretèche** : emprunter la ligne **L SUD** jusqu'à Saint-Cloud puis le  en direction de L'Étang la Ville puis prendre le  .

LIGNE **L** FERMÉE LE WEEK-END

Sud

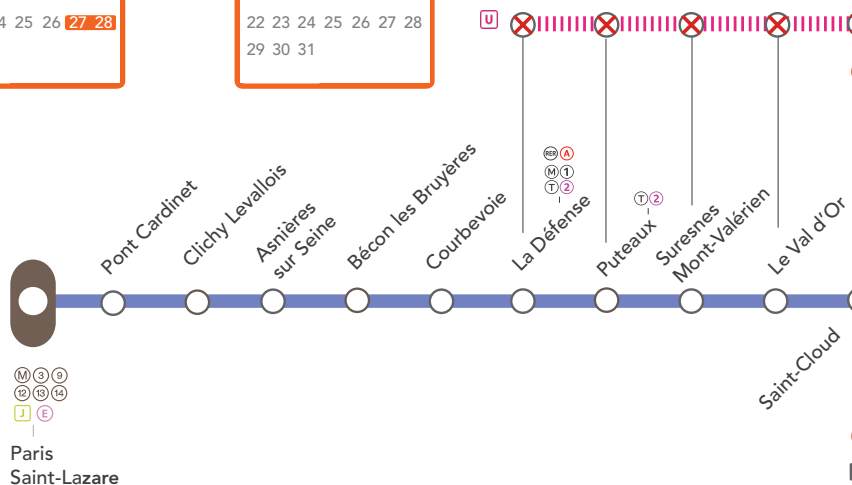
- ENTRE SAINT-CLOUD & VERSAILLES RIVE DROITE
- ENTRE SAINT-CLOUD & SAINT-NOM LA BRETÈCHE

LIGNE **U** FERMÉE LE WEEK-END

ENTRE LA DÉFENSE & LA VERRIÈRE

| FEV. | | | | | | |
|------|----|----|----|----|----|----|
| L | M | M | J | V | S | D |
| 1 | 2 | 3 | 4 | 5 | 6 | 7 |
| 8 | 9 | 10 | 11 | 12 | 13 | 14 |
| 15 | 16 | 17 | 18 | 19 | 20 | 21 |
| 22 | 23 | 24 | 25 | 26 | 27 | 28 |

| MARS | | | | | | |
|------|----|----|----|----|----|----|
| L | M | M | J | V | S | D |
| 1 | 2 | 3 | 4 | 5 | 6 | 7 |
| 8 | 9 | 10 | 11 | 12 | 13 | 14 |
| 15 | 16 | 17 | 18 | 19 | 20 | 21 |
| 22 | 23 | 24 | 25 | 26 | 27 | 28 |
| 29 | 30 | 31 | | | | |

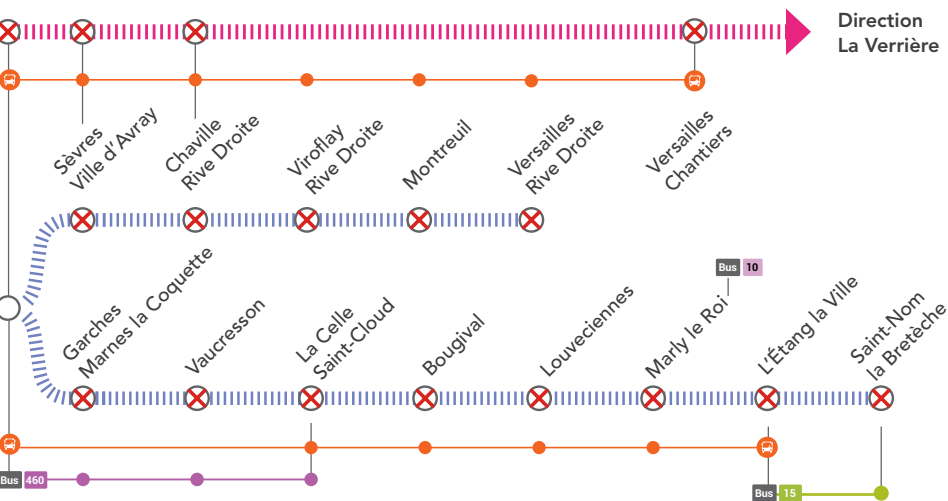






Gare non desservie en train | U | L






NOS CONSEILS

Au départ de Paris Saint-Lazare, pour vous rendre dans les gares :

- Entre **Saint-Cloud & Versailles Rive Droite** : emprunter la ligne **L SUD** jusqu'à Saint-Cloud puis le en direction de Versailles Chantiers.
- Entre **La Celle Saint-Cloud & L'Étang la Ville** : emprunter la ligne **L SUD** jusqu'à Saint-Cloud puis le en direction de L'Étang la Ville.



Aucun train des lignes   |  Bus de remplacement SNCF |  Bus Renforcement de lignes régulières

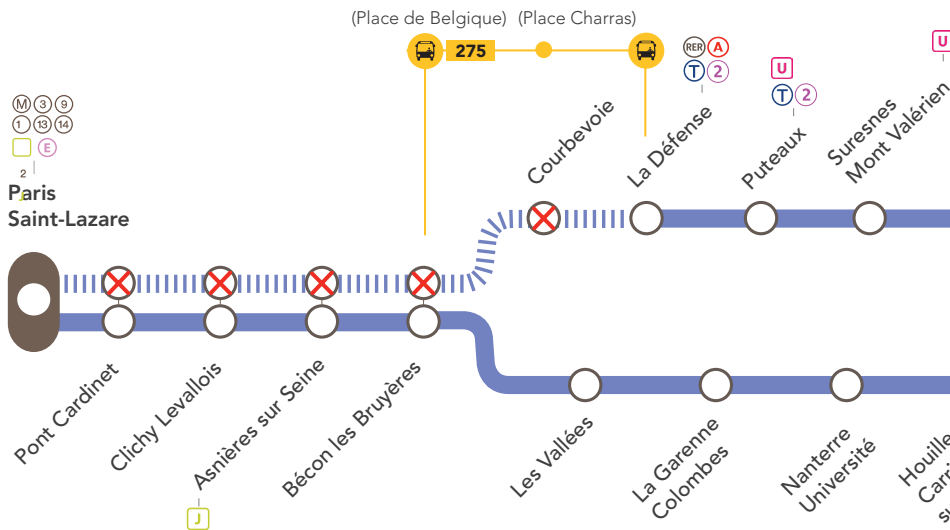
- De **Garches Marnes la Coquette, Vauresson, La Celle Saint-Cloud** : emprunter la ligne **L SUD** jusqu'à Saint-Cloud, puis le  ou le  en direction de l'Étang la Ville.
- De **Marly le Roi** : emprunter le **RER A** jusqu'à Saint-Germain-en-Laye, puis prendre le  en direction de la Gare de Marly le Roi.
- De **Saint-Nom la Bretèche** : emprunter la ligne **L SUD** jusqu'à Saint-Cloud puis le  en direction de l'Étang la Ville puis prendre le  .

LIGNE FERMÉE LE WEEK-END

Sud


ENTRE PARIS SAINT-LAZARE & LA DÉFENSE

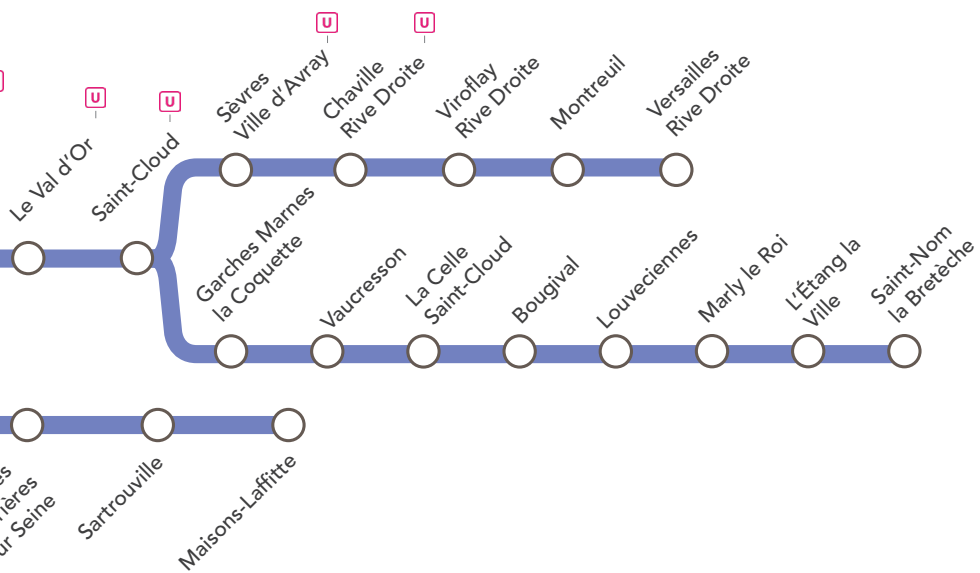
| JUIN | | | | | | |
|------|----|----|----|----|----|----|
| L | M | M | J | V | S | D |
| | 1 | 2 | 3 | 4 | 5 | 6 |
| 7 | 8 | 9 | 10 | 11 | 12 | 13 |
| 14 | 15 | 16 | 17 | 18 | 19 | 20 |
| 21 | 22 | 23 | 24 | 25 | 26 | 27 |
| 28 | 29 | 30 | | | | |



NOS CONSEILS

Au départ de Paris Saint-Lazare, pour vous rendre dans les gares :

- Entre Paris Saint-Lazare & Bécon les Bruyères : emprunter la ligne **L NORD** direction Nanterre Université / Maisons-Laffitte.
- De Courbevoie & La Défense : emprunter la ligne **L NORD** direction Nanterre Université / Maisons-Laffitte jusqu'à Bécon les Bruyères puis prendre le  **275**.



⊗ Gare non desservie en train | ||| Aucun train de la ligne L

LIGNE **L** FERMÉE LE WEEK-END

Sud

ENTRE SAINT-CLOUD & VERSAILLES RIVE DROITE

LIGNE **U** FERMÉE LE WEEK-END

ENTRE LA DÉFENSE & LA VERRIÈRE


| SEPT. | | | | | | |
|-------|----|----|----|----|----|----|
| L | M | M | J | V | S | D |
| | 1 | 2 | 3 | 4 | 5 | |
| 6 | 7 | 8 | 9 | 10 | 11 | 12 |
| 13 | 14 | 15 | 16 | 17 | 18 | 19 |
| 20 | 21 | 22 | 23 | 24 | 25 | 26 |
| 27 | 28 | 29 | 30 | | | |

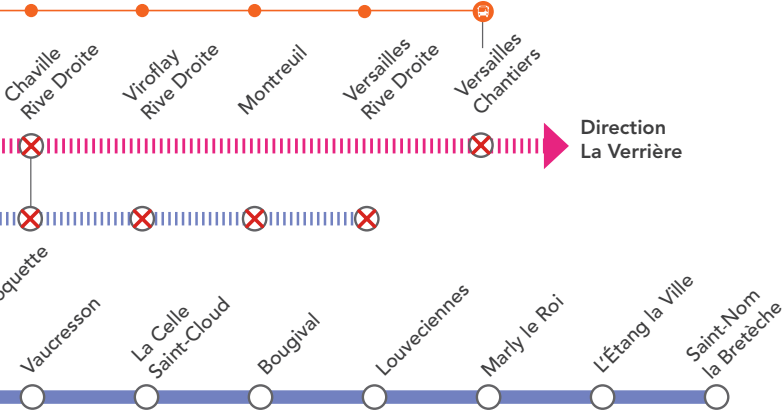


⊗ Gare non desservie

NOS CONSEILS

Au départ de Paris Saint-Lazare, pour vous rendre dans les gares :

- Entre **Saint Cloud & Versailles Rive Droite** : emprunter la ligne **L** **SUD** jusqu'à Saint-Cloud puis prendre le  en direction de Versailles Chantiers.



ie en train | III Aucun train des lignes   |  Bus de remplacement SNCF

NOTES :

.....

.....

.....

.....

.....

.....

.....

.....

.....

.....


.....

.....

.....

.....

.....



UN DISPOSITIF D'INFORMATION COMPLET !



LES AGENTS DES LIGNES

- Vous tenir informés
- Répondre à vos questions
- Vous orienter



LES BLOGS DES LIGNES

- Donner son avis, partager des idées
- Suivre l'actualité d'une ligne
- S'informer sur les travaux

malignel.transilien.com



LES FILS TWITTER DES LIGNES

- Recevoir de l'Info Trafic en direct
- Demander des conseils
- Partager des idées

[@LIGNEL_SNCF](https://twitter.com/LIGNEL_SNCF)



LES APPLICATIONS ET LES SITES INTERNET

- Recevoir de l'Info Trafic en direct
- S'informer sur les travaux
- Recherchez les itinéraires

Applications à télécharger sur
l'App Store ou Google play
www.transilien.com

