



















Résultats valides uniquement pour des trajets sans correspondance.  
Ces horaires ne tiennent pas compte des éventuelles modifications de dernières minutes.

# Votre fiche horaire personnalisée

Le 22/08/2024 - Journée entière















De Hausmann Saint-Lazare  À Nanterre La Folie

Ligne	Départ	Arrivée	Durée	Affluence
 NOMY	10:20	10:30	10min	
 NOMY	10:35	10:45	10min	-
 NOMY	10:51	11:00	9min	-
 NOMY	11:05	11:15	10min	-
 NOMY	11:21	11:30	9min	
 NOMY	11:35	11:45	10min	-
 NOMY	11:49	12:00	10min	-
 NOMY	12:05	12:15	10min	
 NOMY	12:19	12:30	10min	
 NOMY	12:35	12:45	10min	-
 NOMY	12:49	13:00	10min	-
 NOMY	13:05	13:15	10min	-

De Hausmann Saint-Lazare




À Nanterre La Folie

Ligne	Départ	Arrivée	Durée	Affluence
 NOMY	13:19	13:30	10min	
 NOMY	13:35	13:45	10min	-
 NOMY	13:49	14:00	10min	-
 NOMY	14:05	14:15	10min	-
 NOMY	14:19	14:30	10min	
 NOMY	14:35	14:45	10min	-
 NOMY	14:49	15:00	11min	-
 NOMY	15:05	15:15	10min	-
 NOMY	15:19	15:30	10min	
 NOMY	15:35	15:45	10min	-
 NOMY	15:50	16:00	10min	-

## Comprendre l'affluence à bord de vos trains

Il existe deux types d'affluence :

- L'affluence  en temps réel
- L'affluence habituelle constatée sur vos lignes



Affluence faible  
Places assises disponibles



Affluence moyenne  
Peu de places assises



Affluence forte  
Places debout uniquement